SUNNY frozen 0-0013 TF	FANTASY transparent 0-0011 T	FANTASY 0-0011	FANTASY VIS 0-0011 VIS	Farb-Code/Minen Color code/Refills

0-0013 TF (● 8-0866)
0-0011 T (● 8-0866)

70-0288
70-0200
70-0355
70-3288
70-0430
70-0003
70-0388
70-0259
70-0214
70-0021
70-0313

● 8-0866

0-0011 (● 8-0877)

70-0280
70-0200
70-0347
70-0002
70-1235
70-0165
70-0320

● 8-0877

Siehe weitere VIS-Modelle S. 86/87.
See other VIS models, p. 86/87.

Ab 2.000 Stück können die Modelle farblich kombiniert werden.

0-0013 TF: Druckkugelschreiber mit transparent gefrostetem Gehäuse, gepolsterter Softgriffzone und Clipdrückermechanik. Großer Bogenclip mit Drückerstopfen.

0-0011 T: Druckkugelschreiber mit glänzend transparentem Gehäuse, gepolsterter Softgriffzone und Clipdrückermechanik. Leicht gebogener Clip. Drückerstopfen silber metallic.

0-0011: Druckkugelschreiber mit gepolsterter Softgriffzone und Clipdrückermechanik. Leicht gebogener Clip. Clipdrücker, Schaft und Spitze unifarben weiß. Stopfen und gepolsterte Softgriffzone unifarben. Ebenfalls Standard: alle Teile komplett unifarben mit silbernem Stopfen.

Mindestbestellmenge 1.000 Stück
Werbeschlüssel Schaft S ❍, Clip T

You may choose any color combination for orders over 2,000 units.

0-0013 TF: Retractable ballpoint pen with transparent frosted body, soft-grip zone and push-button clip. Curved clip with push-button terminal.

0-0011 T: Retractable ballpoint pen with glossy transparent body, soft-grip zone and push-button clip. Slightly curved clip. Push-button terminal in metallic silver.

0-0011: Retractable ballpoint pen with soft-grip zone and push-button clip. Slightly curved clip. Clip push-button, barrel and tip in solid white. Pen terminal and padded soft-grip zone in one solid color. All parts come standard in the same color with silver terminal, too.

Minimum quantity 1,000 pieces
Advertising code barrel S ❍, clip T

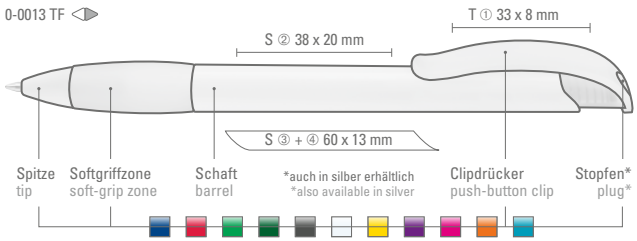

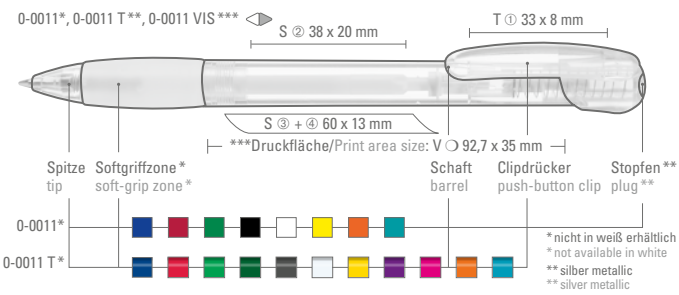



Druckfläche/Print area size: ca. 109 x 38,5 mm

FASHION SI VIS
0-0134 SI VIS
FASHION K transparent SI VIS
0-0134 KT-SI VIS
siehe Seite 89/see page 89

Druckfläche/Print area size: ca. 109 x 38,5 mm

VOGUE XL SI VIS
0-0136 SI VIS
siehe Seite 91/see page 91

Druckfläche/Print area size: ca. 92,5 x 35 mm

FANTASY Visual
0-0011 VIS
FANTASY transparent Visual
0-0011 T VIS
siehe Seite 92/see page 92

Druckfläche/Print area size: ca. 92,5 x 35 mm

SUNNY frozen Visual
0-0013 TF VIS
siehe Seite 92/see page 92

Druckfläche/Print area size: ca. 92,5 x 35 mm

ENERGY Visual
0-0012 VIS
ENERGY frozen Visual
0-0012 TF VIS
siehe Seite 93/see page 93

Die Handschrift der Werbung

Template für 0-0011 T VIS Fantasy transparent VIS

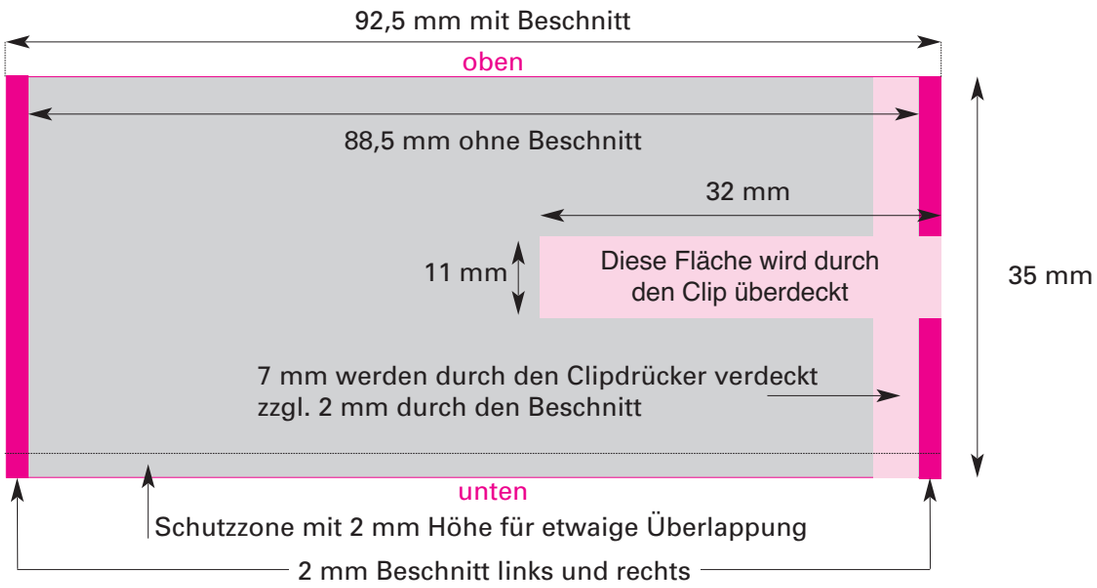

Bitte beachten Sie bei der Datenerstellung folgende Punkte:

Für eine einwandfreie Umsetzung des Druckbildes, benötigen wir vektorisierte EPS bzw. PDF-Daten. Verwendete Schriften müssen entweder beigefügt oder in Zeichenwege umgewandelt werden. Im Falle, dass JPG oder TIFF-Dateien verwendet werden, müssen diese mit einer Auflösung von mindestens 300 bis maximal 1200 dpi vorliegen.

Bitte beachten Sie, dass bei allen Grafiken jeweils ein Beschnitt von 2 mm auf der linken und rechten Seite eingehalten werden muss. Texte und Logos sollten einen Mindestabstand von 2 mm zum unteren Rand haben, damit sie im Falle der Überlappung nicht verdeckt werden.

Die Schnittmaske zur Weitergabe an Ihre Repro, bzw. Druckerei finden Sie umseitig.

Die Handschrift der Werbung

Schnittmaske für 0-0011 T VIS Fantasy transparent VIS

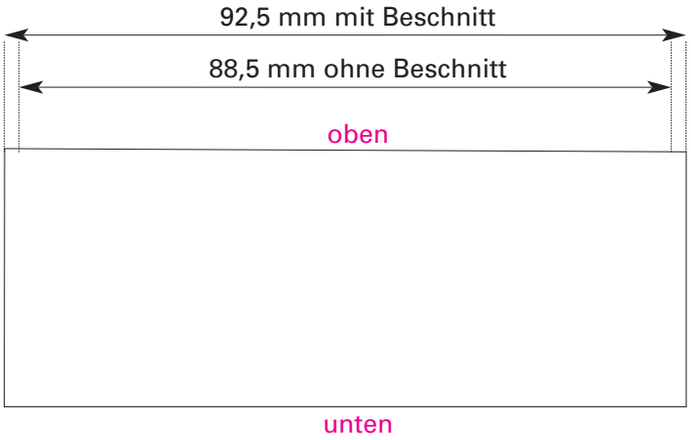

Diese Schnittmaske können Sie an Ihre Repro bzw. Druckerei weitergeben.
Hier kann Ihre Werbung für den Druck 1:1 eingepasst werden.

Bitte beachten Sie, dass diese Schnittmaske bereits mit 2 mm Beschnitt links und rechts gerechnet ist. Das heisst, beim Druck geht dieser Beschnitt verloren und es sollten sich keine wichtigen Logos, Texte oder relevante Teile des Hintergrundes in diesem Bereich befinden.

Zusätzlich kommen noch eventuelle Schutzzonen oder Bereiche, die überdeckt werden hinzu. Diese entnehmen Sie bitte der ersten beschreibenden Seite dieses Dokumentes.

Die Handschrift der Werbung

Template for 0-0011 T VIS Fantasy transparent VIS

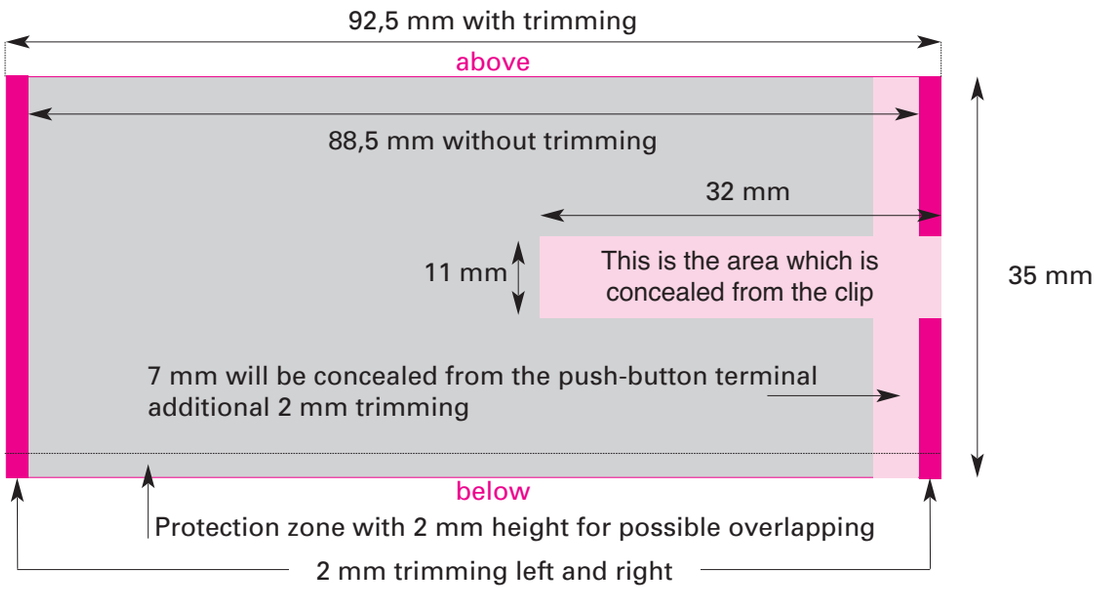

Please follow by data production the following points:

For a flawless conversion of the print format, we need vectorized EPS or PDF files. Fonts have to be attached or converted into paths.
If you use JPG or TIFF files, the resolution has to be at least 300 till maxium 1200 dpi.

Please take attention that a cutting of 2 mm on the left and the right side must be kept for all graphics. Texts and logos should have a minimum clearance from 2 mm to the lower edge to not being covered by a possible overlapping.

Please find overleaf the cutting mask, for passing on to your repro or print office.

Die Handschrift der Werbung

Cutting-Mask for 0-0011 T VIS Fantasy transparent VIS

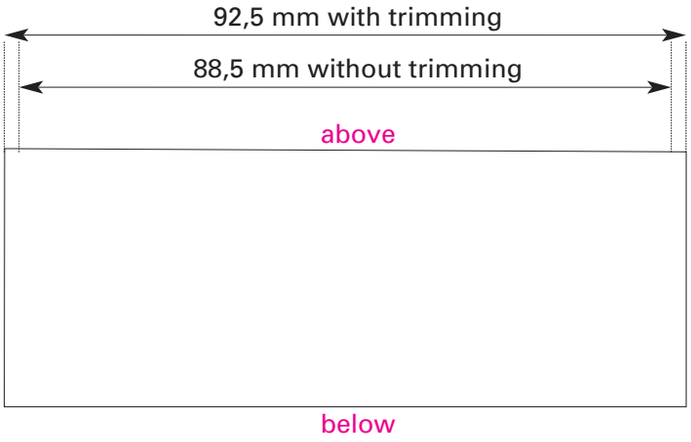

You can transmit this cutting mask to your repro or print office.
Your advertisement can be fitted here for 1:1 print.
Please take attention that this cutting mask is already calculated with trimming of 2 mm on the left and on the right side.
This means that this trimming gets lost and there should be no important logos, texts or relevant parts of the background in this area.

In addition to this trimming, there can be other protection zones or areas which are covered. Please find this information at the first describing side of this document.

Die Handschrift der Werbung

Gabarit pour le 0-0011 T VIS Fantasy transparent VIS

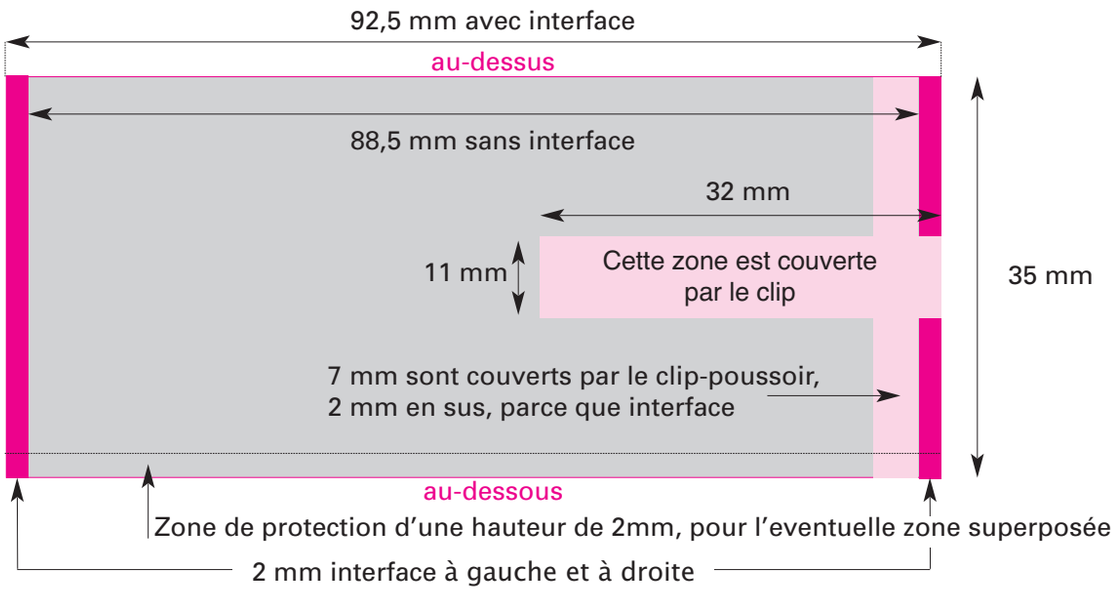

Pour la création des données veuillez respecter les points suivants:

Pour la mise en œuvre correcte de l'image à imprimer nous avons besoin des données en EPS, vectorisées ou bien en PDF. Les polices utilisées il faut rajouter ou convertir en chemin courbes.
Dans le cas qu'il faut utiliser les données en JPG ou TIFF, elles doivent avoir une résolution au moins de 300 à 1200 dpi au maximum.

Faire attention qu'il faut tenir compte une interface de 2mm sur la gauche et la droite dans tous les graphiques. Les textes et les logos doivent avoir une distance minimale de 2 mm du bord inférieur pour éviter qu'ils sont couverts dans le cas d'une superposée.

Le modèle pour transmettre à votre service PAO, ou bien imprimerie veuillez trouver au verso.

Die Handschrift der Werbung

Gabarit pour le 0-0011 T VIS Fantasy transparent VIS

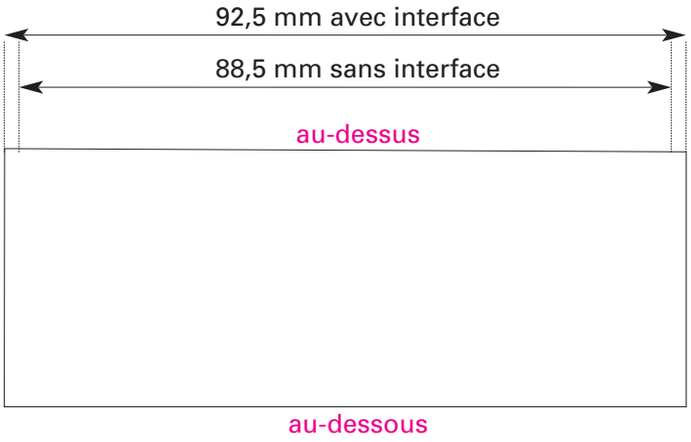

Ce gabarit pouvez-vous transmettre à votre service PAO ou bien imprimerie.
Ici pouvez-vous adapter votre publicité pour l'impression 1:1.

Faire attention - ce croquis est déjà avec une marche de 2 mm incluse sur la gauche et la droite. C'est-à-dire cette partie est perdue lors de l'impression et il faut faire attention qu'il n'y a pas de logos importants, de texte ou d'autres choses importantes dans cette zone.

En outre il y a encore des zones de protection éventuelles ou des parties qui sont couvertes. Celles pouvez-vous trouver sur la première page de ce document.