



umaFRAME

umaFRAME

Ein garantiert positives Bild machen die uma Schreibgeräte im neuen umaFRAME. Die praktische Versand- und Präsentationsbox für uma Schreibgeräte.

The uma writing utensils make for sure a positive picture in the new umaFRAME. The practical dispatch and presentation box for uma writing utensils.

In 3 Schritten zum Bilderahmen und Showroomaufsteller.

In 3 steps to the picture frame and display for exhibition room.

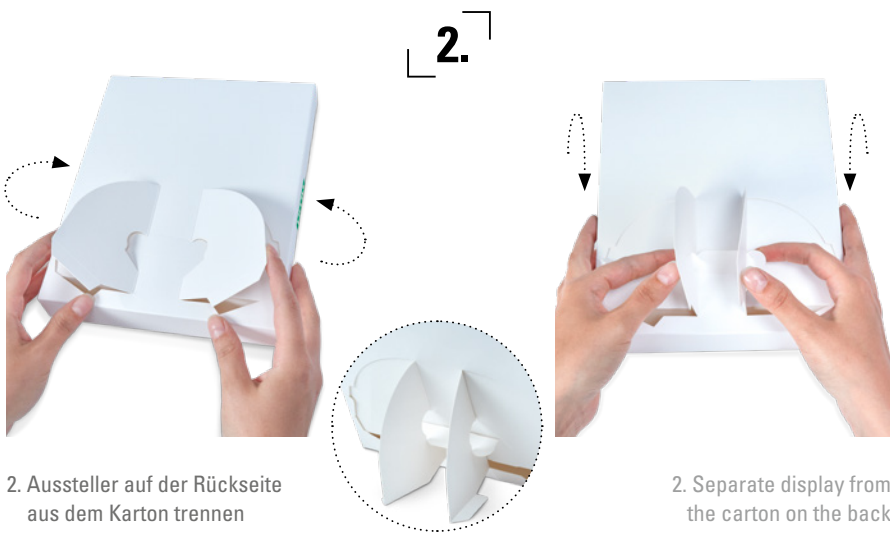
1. Schubler abnehmen
2. Aussteller auf der Rückseite aus dem Karton trennen
3. Schreibgeräte einsetzen

1. Remove slipcase
2. Separate display from the carton on the back
3. Insert the writing utensils



1. Schubler abnehmen

1. Remove slipcase



2. Aussteller auf der Rückseite aus dem Karton trennen

2. Separate display from the carton on the back



3. Schreibgeräte einsetzen

3. Insert the writing utensils

READY



Platzieren Sie den uma FRAME in ihrem Showroom

Place the uma FRAME in your exhibition room



0-0125



0-0125 M



0-0125 TM



0-0125 TM-SI



0-0125 M-SI GUM



0-0125



0-0125 M



0-0125 TM



0-0125 TM-SI



0-0125 M-SI GUM



0-0125



0-0125 M






0-0125 TM



0-0125 TM-SI



0-0125 M-SI GUM



Die Handschrift der Werbung